

**Un réseau
d'experts et
consultants
spécialisés en
production laitière**



Les origines du BTPL

En 1972, 5 coopératives laitières de l'Ouest de la France créent le BTPL

Les objectifs :

→ **Promouvoir** et aider à la mise en place d'unités laitières modernes.

→ **Former** les éleveurs et les conseillers des coopératives.





Le BTPL... c'est aussi la production caprine !



Le BTPL...

c'est aussi la production caprine !

Groupes Optichèvre – Optichèvre web

Alimentation

Reproduction

Bâtiments

Coûts de production

Travail et main d'œuvre....

OPTICHEVRE®

Optichèvre® est le programme de gestion technico-économique développé par le BTPL, proposé aux éleveurs de chèvres de ses coopératives adhérentes.

OPTICHEVRE sert d'appui à l'animation de groupes, de recueil et d'analyse de données "terrain".

➤ **L'appartenance à un groupe permet :**

d'étudier ses résultats en compagnie de collègues ;

de comparer différentes façons de produire du lait en associant la technique et l'économie, au moyen des contacts, des réunions et des visites d'élevage

➤ **Un tableau de bord de son atelier caprin :**

Pouvant servir de base de discussion avec ses collègues de l'exploitation, avec d'autres producteurs de lait ou avec d'autres intervenants extérieurs

OPTICHEVRE permet aussi de constituer un historique de(s) atelier(s) caprin(s) et de faciliter la traçabilité

Web : Données mensuelles / Données techniques 10

Je clique sur l'onglet « Données techniques » et je passe en modification

Données Mensuelles 2013 4

Données techniques Paie de lait Alim. chèvres Alim. Chevrettes Alim. Boucs

A - Le troupeau

Les mises bas

Chèvres ayant mis bas

Chevrettes ayant mis bas

Nombre de chevreaux nés
(y compris les morts nés)

Effectifs dernier jour du mois

	2013/3	2013/3
Chèvres	<input type="text" value="0"/> 325	<input type="text" value="0"/> 21
Grandes chevrettes	<input type="text" value="0"/> 0	
Petites chevrettes	<input type="text" value="0"/> 214	

B - Mouvements d'animaux

Chevreaux

	Nombre	Montant (€) HT
Vendus à 4 jours	<input type="text" value="0"/>	<input type="text" value="0"/>
Chevreaux engraisés	<input type="text" value="0"/>	<input type="text" value="0"/>
Pertes (y compris les morts-nés)	<input type="text" value="0"/>	

Chèvres et boucs adultes

	Chèvres	Boucs	Montant (€) HT
Ventes	<input type="text" value="0"/>	<input type="text" value="0"/>	<input type="text" value="0"/>
Achats	<input type="text" value="0"/>	<input type="text" value="0"/>	<input type="text" value="0"/>
Pertes	<input type="text" value="0"/>	<input type="text" value="0"/>	

Reproducteurs

	Chevrettes	Jeunes boucs	Montant (€) HT
Ventes	<input type="text" value="0"/>	<input type="text" value="0"/>	<input type="text" value="0"/>
Achats	<input type="text" value="0"/>	<input type="text" value="0"/>	<input type="text" value="0"/>
Pertes	<input type="text" value="0"/>	<input type="text" value="0"/>	

2ème décade valeur par défaut si le nombre de chèvres traitées est identique sur les 3 décades

C - Production laitière du mois

Nombre de chèvres traitées / décade

1ère décade	<input type="text" value="0"/>
2ème décade	<input type="text" value="0"/>
3ème décade	<input type="text" value="0"/>

Quantités de lait (en litres)






Lait livré	<input type="text" value="0"/>
Lait divers	<input type="text" value="0"/>
Lait consommé	<input type="text" value="0"/>

(chevrettes et chevreaux) hors colostrum

Nombre de jours de production livrée

Nombre de jours de production livrée

(si non renseigné, le nombre de jours du mois sera utilisé pour le calcul des résultats)

Buttons:     

Les boutons



Enregistre la saisie.



Valide la donnée, ce bouton est actif lorsque vous êtes passé sur tous les onglets (cf diapositive 18).



Annule la saisie, vous perdez les données saisie depuis le dernier enregistrement.



Pour quitter la fiche



Pour afficher les résultats; actif lorsque la donnée est validée

Pour se déplacer dans la fiche, utilisez la touche « tabulation » du clavier



Pour se déplacer en arrière Shift+Tabulation

Prix d'équilibre et coût de production

Données individuelles

PRODUITS	€	€/ML
1) PRODUIT LAIT	244 911	374,6
2) PRODUIT CHEPTEL	72 595	111,0
3) PRODUIT FOURNAGES	3 166	4,8
4) AIDES COMP. DIRECTES	0	0,0
5) AUTRES PRODUITS	21 076	32,2
SOUS-TOTAL	341 748	522,7
6) DPU, CAD, MAE...	30 199	46,2
7) AUTRES PRODUITS	2 368	3,6
SOUS-TOTAL	32 567	49,8
TOTAL PRODUITS	374 315	572,5
dont produits hors lait	129 404	197,9

Approche EBE	€	€/ML
EBE lait	60 291	92,2
EBE lait / produits (%)	16%	
EBE lait (avec rémun. terres en propriété)	60 291	92,2
EBE lait (av. rémun. terres) / pofs (%)	16%	

SAU exploitation	183	ha
SFP élevage	89	ha
UMO pour le troupeau laitier	3,00	UMO
UMO salarié lait	2,5	UMO
UMO chef exploitation troupeau laitier	0,50	UMO
Litrage produit	663 775	L
Litrage produit par UMO lait	217926	l/UMO
Prélèvements privés habituels par UMO	36 702	€/UMO
Rémunération de la MO standard fixée à	19 500	€/UMO
Objectif Marge de Sécurité (%) Produits	3,0%	

CHARGES (approche EBE)	€	€/ML
a) CHARGES OPERATIONNELLES	131 372	200,9
charges op. / produits (%)	35%	
b) MECANISATION	49 250	75,3
Carburants - Lubrifiants	13 219	20,2
Entretien matériel	19 357	29,0
Travaux/Tiers généraux	16 674	25,0
dont travaux tiers de récolte	0	0,0
c) BATIMENTS	2 957	4,5
Entretien	2 957	4,5
Location et MAD	0	0,0
d) FONCIER	20 143	30,8
Fermages - Locations	19 870	30,4
Mise à disposition des terres	0	0,0
Entretien terrains (hors amendement)	273	0,4
e) MAIN D'OEUVRE	79 471	121,6
Charges salariales	78 183	119,0
Cotisation sociale exploit. (MSA)	1 288	2,0
f) ASSURANCES	8 174	12,5
g) EAU, GAZ, ELECTRICITE	11 841	18,1
h) FRAIS GENERAUX	10 817	16,5
SOUS TOTAL CHARGES POUR EBE	314 025	480,3

Approche Prix d'équilibre (*)	€	€/ML
Revenu disponible lait	36 732	56,2
par UMO exploitant	73 463	
Prélèvements privés habituels	10 351	28,1
Prix d'équilibre (hors MO) (1-2-4)		318,4
Prix d'équilibre (avec pr. privés)		346,5
Prix d'équilibre (avec rémun. standard MO)		333,3
Marge de sécurité souhaitée	11229	17,2

* prend en compte les mouvements réels d'argent (E.C.E.-en-183)

A MORTISSEMENTS ET FF (approche prix de revient)	€	€/ML
i) FRAIS FINANCIERS	2 821	4,3
Pfais Long Terme	2 089	4,1
Pfais Court Terme	122	0,2
ii) AMORTISSEMENTS	24613	37,6
Amortissement matériel	18 998	29,1
Amortissement bâtiments	4 999	7,6
Amortissement améliorations foncières	616	0,9
SOUS TOTAL AMORT. ET FF	27 434	42,0

ANNUITES (approche prix d'équilibre)	€	€/ML
Annuités matériel	10 382	25,1
Annuités bâtiments	0	0,0
Annuités foncières	443	0,7
Annuités autres	6 812	10,1
SOUS TOTAL ANNUITES	23 437	35,8
Annuités / EBE lait (%)	39%	

COUTS D'OPPORTUNITE (approche prix de revient)	€	€/ML
d) des terres en propriété	0	0,0
e) de la main d'oeuvre exploitant	9 750	14,9
f) des capitaux propres	11 346	17,4
SOUS TOTAL COÛTS D'OPP.	21 096	32,3

Approche Prix de revient (**)	€	€/ML
Marge Nette lait	32 857	50,3
par UMO exploitant	65 713	
Coût de production de laitier lait (hors MO) (1-4)	341 459	522,3
Prix de revient (avec MO et Cap.)		356,6

** prend en compte l'approche-comptes des comptes de l'exploitation (E.C.E.-amortissements-frais-financiers)

- RATIOCHEV'® -

BRACONNIER2008001

Le : 30/09/2008

Lot n° :

Chèvres

BTPL

Poids moyen des chèvres : 60 kg

Stade Physiologique : 2-3 mois de lactation

Taux butyreux moyen : 42 g/l

Etat corporel :

Production souhaitée : 3.5 l

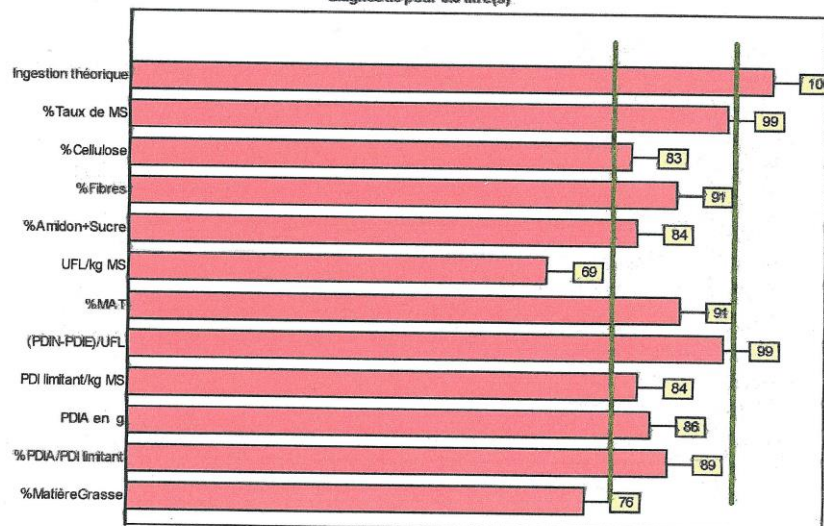
	Q.brute ingérée	% Refus	% MS	UFL	PDInG	PDIEg	P g	Ca g	% Cel.	% am+su	PDIA	% Fibres	% MAT	% M.G.	Prix € /kg brut
LUZA BRIN LONG	0.40		91	0.78	107	85	3.0	23.0	27.0	5.5	57	60	18.0	3.3	0.000
AVOINE/EPEAUTRE	0.30		87	1.03	74	84	4.0	1.0	13.5	46.0	25	10	11.1	6.7	0.000
CH Braconnier	0.45		brut	1.04	290	199	4.0	6.0	9.6	15.0	152	10	40.3	5.0	0.000
Paille	0.20		88	0.44	24	46	1.0	3.5	42.0	3.0	12	150	3.8	1.0	0.000
Foin BTPL	1.20		85	0.60	55	60	3.5	6.5	28.0	3.0	25	100	8.0	1.0	0.000
Mais grain	0.50		86	1.27	82	120	3.5	0.3	2.7	79.0	61	10	10.1	4.7	0.000
kg MS	2.65		87	2.26	284	263	9.0	19.0	20.7	22.0	56	61	15.4	3.2	ND

Litres de lait permis

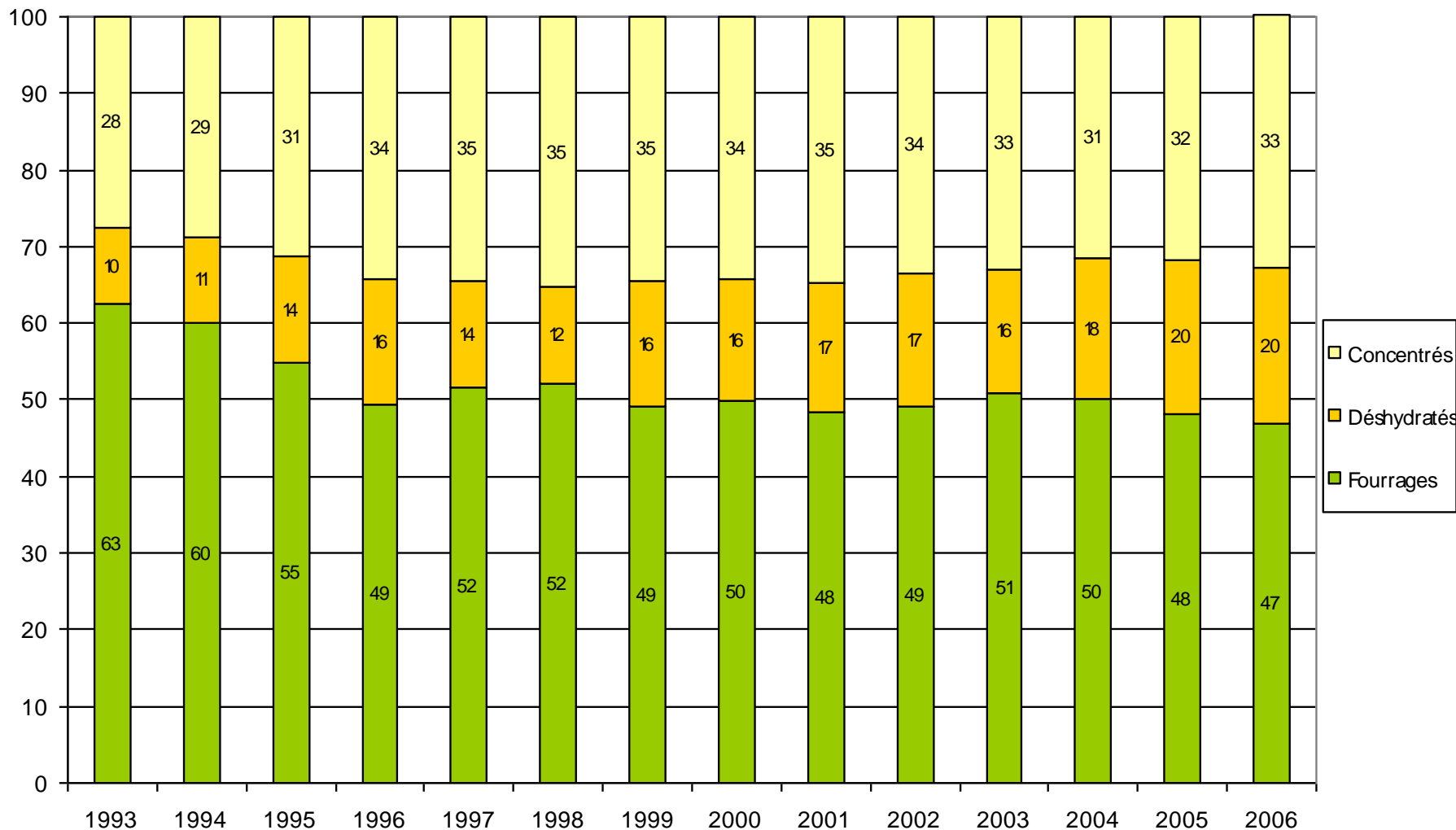
3.4 4.7 4.3 4.1 3.7

Concentrations 0.85 107 99 3.5 7.1 /kg de MS

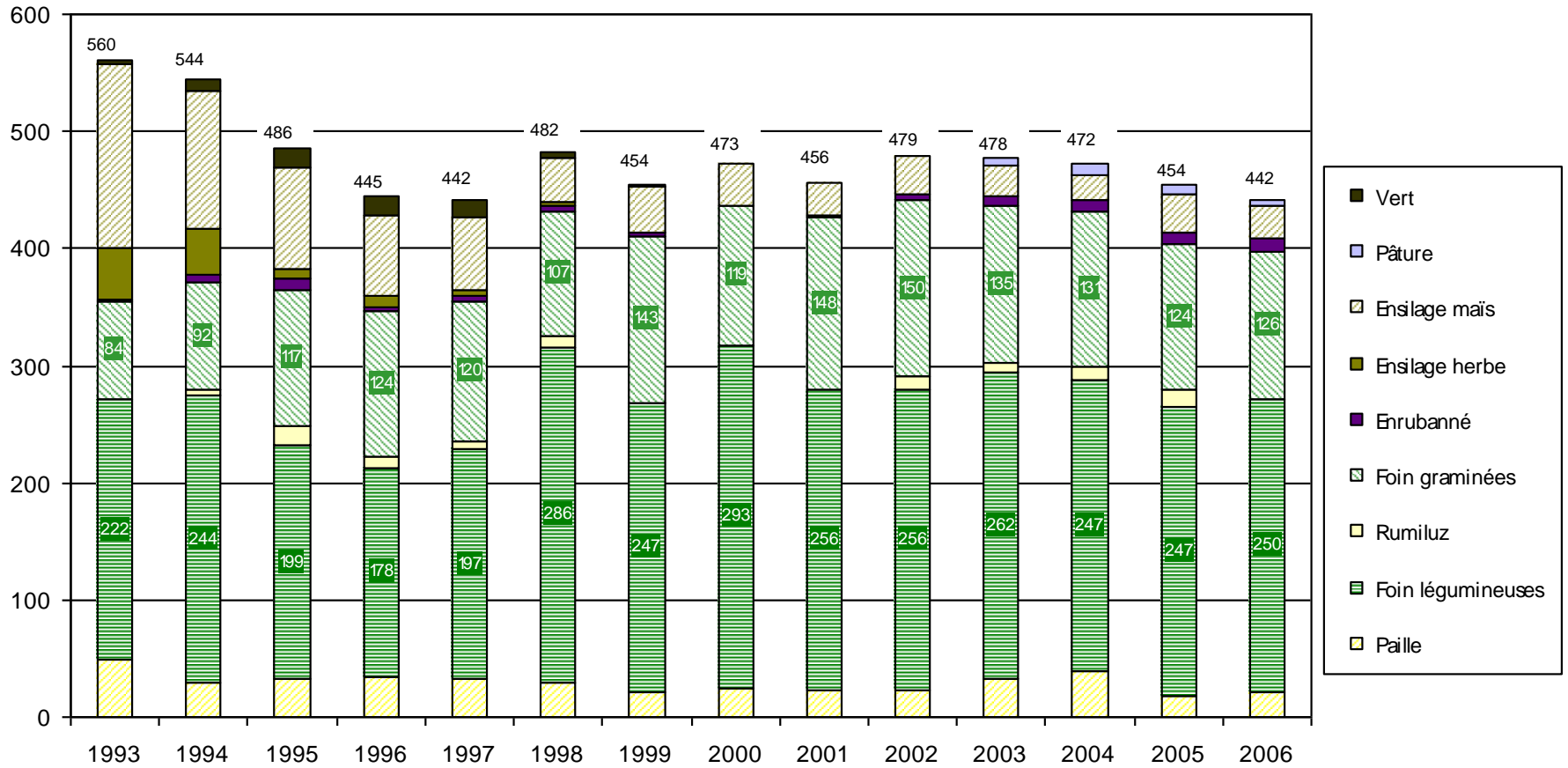
Diagnostic pour 3.5 litre(s)



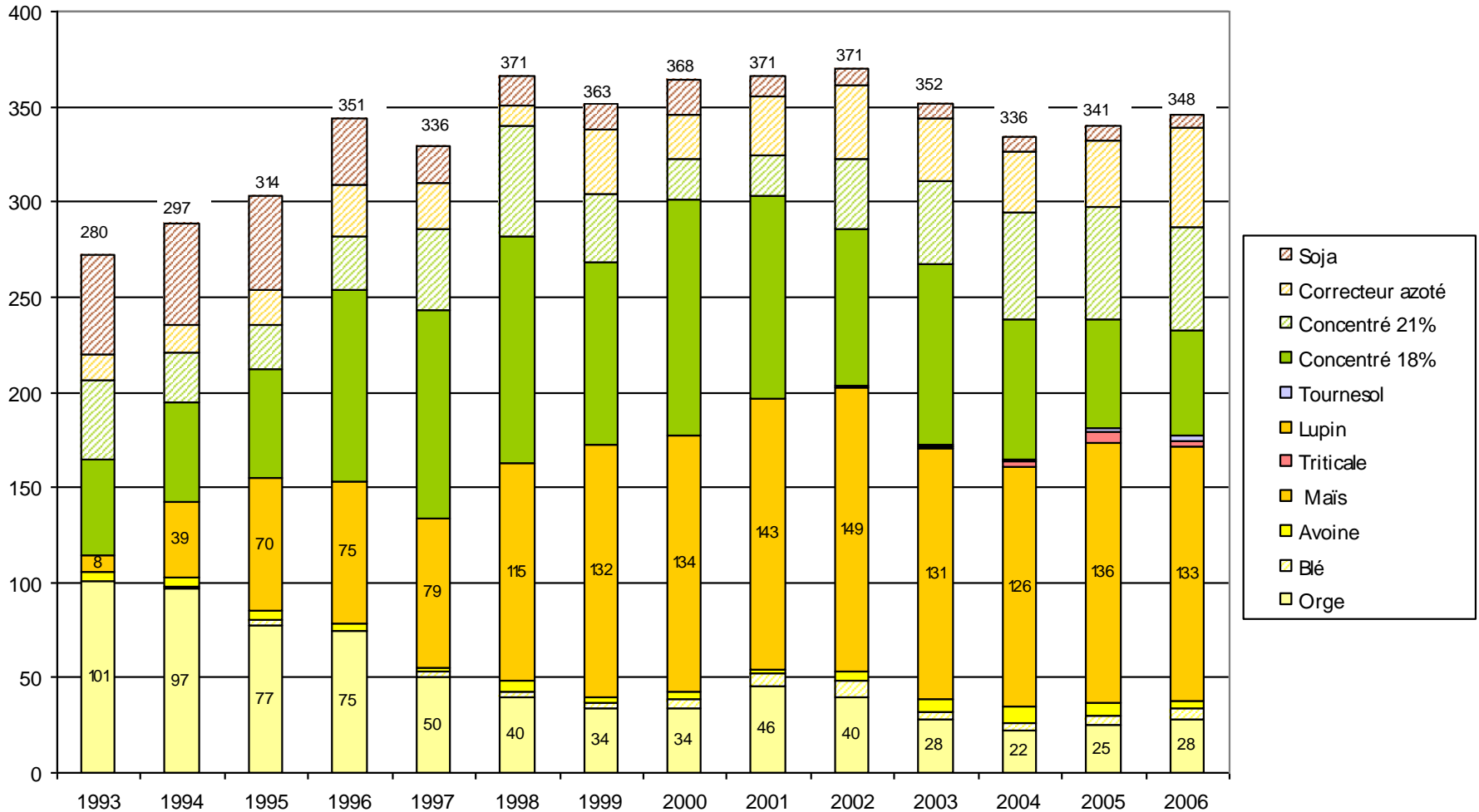
Constituants de la ration (%)



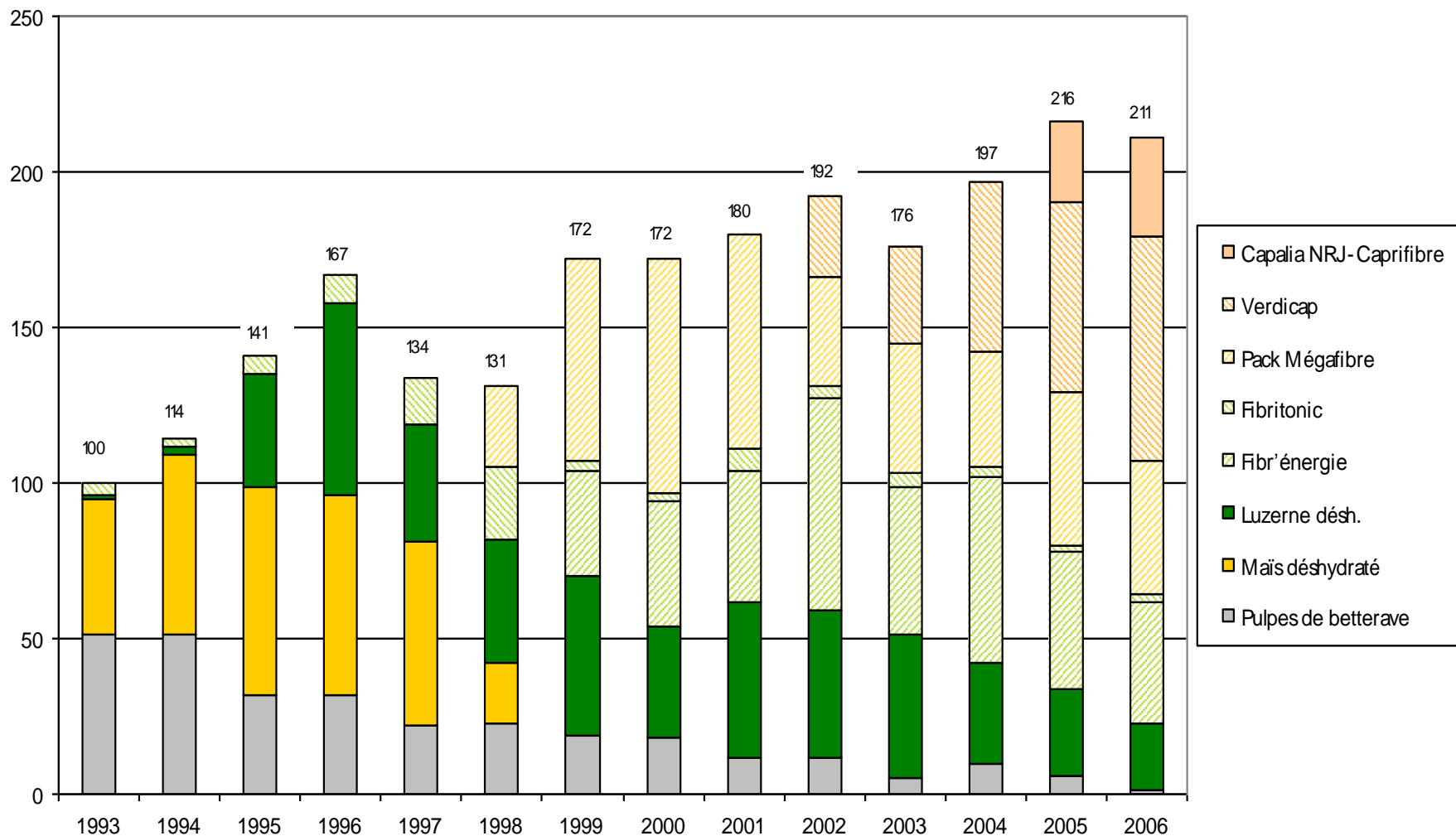
Quantité de fourrages (kg de MS)



Concentrés (kg)



Déshydratés (kg)





NOM de l'ELEVEUR :
 ADRESSE :

APPUI TECHNIQUE AU DESAISONNEMENT

vacciner et déparasiter, au plus tard, une semaine avant la pose d'éponge.
 Mères ayant au MINIMUM 150 jours de lactation. (170 j si 1A)
 chevrettes âgées de 8 mois minimum dont le poids doit être supérieur à 35 Kg.
 - + - + - + - + - + - + - + - + - + -

N° : Couleur identification :
 - + - + - + - + - + - + - + - + - + -

| Dates | Programme Technique | Echelle d'intervention | Nombre femelles traitées |
|--------|---|------------------------|--------------------------|
| J - 10 | Déflorage des chevrettes | | |
| J 0 | Pose des éponges. (1 chèvres par bouc) | | |
| J 9 | Injection de la P.M.S.G. et des prostaglandines | | |
| J 11 | Retrait des éponges. | | |
| J 12 | Première saillie, monte en main | | |
| J 13 | I.A.C. ou I.A.F ou deuxième monte en main si nécessaire. | | |
| J 33 | Prélèvement des échantillons (lait ou sang) pour diagnostic de gestation. | | |
| J 53 | Diagnostic de gestation par échographie. | | |

Loges des hormones en fonction de la production laitière et de la date de saillie.

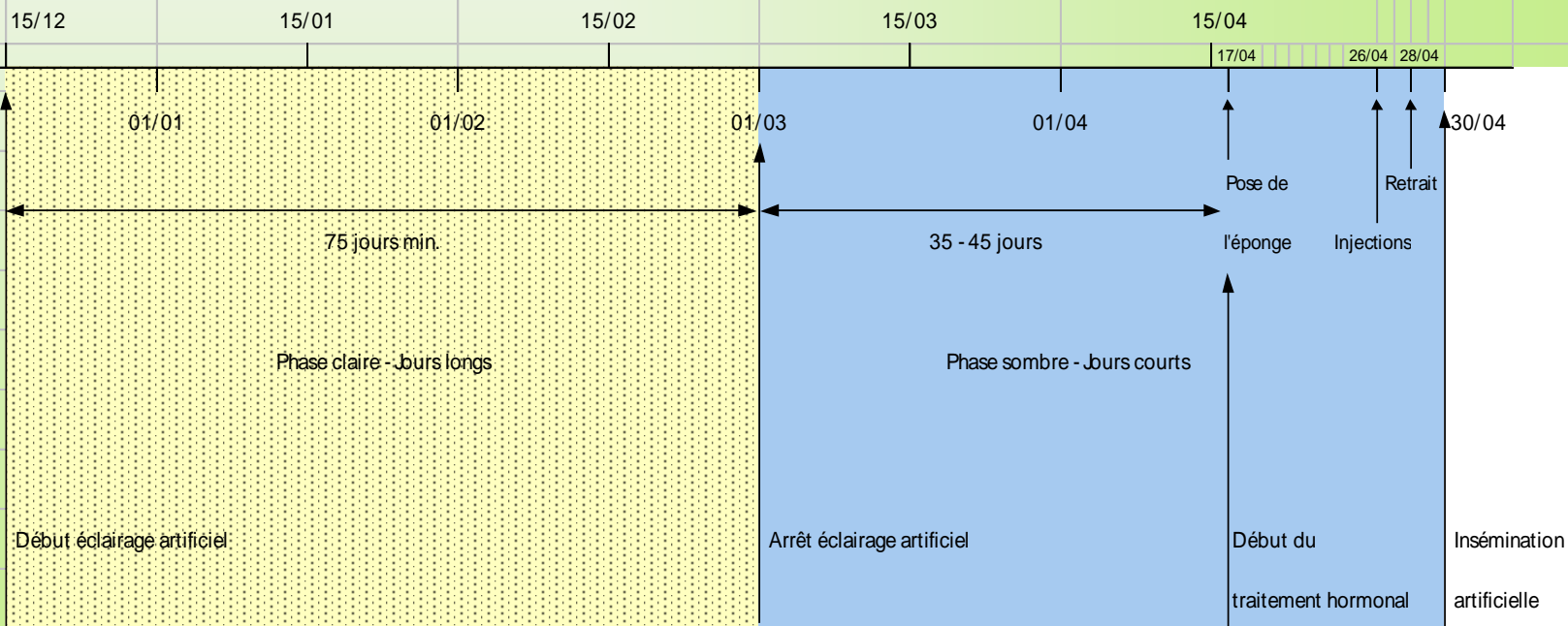
| Production | saillie avant 15/06 | saillie après 15/06 | prostaglandine |
|------------|---------------------|---------------------|----------------|
| > 3.5 kg/j | 600 U.I. | 500 U.I. | 0.2 ml |
| < 3.5 kg/j | 500 U.I. | 400 U.I. | 0.2 ml |
| Chevrettes | 300 U.I. | 250 U.I. | 0.2 ml |

Protocole de traitement lumineux pour chèvres laitières

Insémination

Protocole avec traitement hormonal de synchronisation

Prévision de mise-bas : 1er octobre




Phase claire : éclairage artificiel le matin de 6 h à 8 ou 9 h.

le soir du crépuscule à 24 h.

Traitement hormonal : réduire la dose de PMSG de 100 UI.



L'expérience du groupe de Sèvre et Belle



Les facteurs clés de la réussite du troupeau caprin

1987 Bernard Magneron et son conseil : relance de la production caprine

- Aide à l'achat de chevrettes de qualité
- Politique laitière d'encouragement
- Constitution avec Jean-Claude Danieau d'un groupe technico-économique OPTICHEVRE de 23 éleveurs et financement d'une prestation de suivi par le BTPL

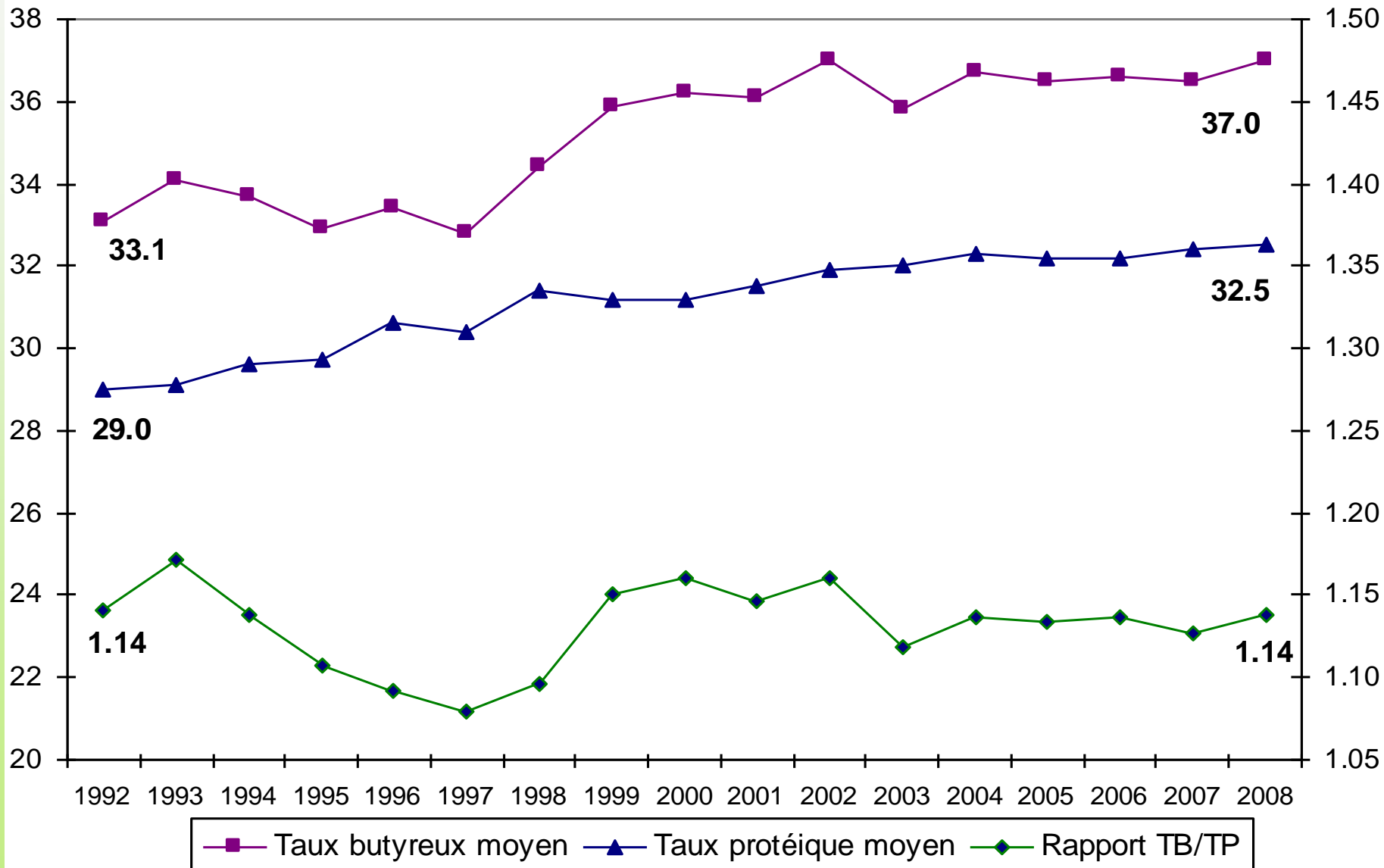
En pratique...

Une co-animation BTPL/CLS

- BTPL : organisme extérieur à la coopérative ... mais tenant compte des objectifs des éleveurs et de la laiterie (qualité, charte, période de production, dégradation du TB/TP...)
- Rôle : « animer le groupe » en fonction de la demande de la laiterie, des changements (application mise aux normes, charte qualité...), des aléas (mise en place de références, qualité des fourrages, sécheresse...)

Le groupe OPTICHEVRE : "moteur de référence de la coopérative"

TB/TP



Les facteurs de réussite... d'un groupe, d'une action..

- Un investissement de l'entreprise financier et humain
- Associer technique - économie - besoins filière - travail
- Une animation durable
- Une communication fréquente
- Des leaders, ayant des bons résultats, exemples de réussite
- Valorisation des multiples expériences dans le groupe :
installation jeunes, constructions chèvreries, programme lumineux,...

Les facteurs de réussite... dans un élevage

- Le fil rouge :

les résultats technico-économiques de l'éleveur

Il fournit ses données → nous lui donnons des résultats pour se repérer !

- Des contacts réguliers dans l'élevage, près des chèvres, des fourrages et... des hommes !
- Un diagnostic annuel : ce qui va, ce qui peut être amélioré
- Une action durable.

Les facteurs de réussite... dans un élevage

- Accompagner, expliquer, rassurer, stimuler lors des périodes de mutation de l'élevage ou des fluctuations de la filière.
- Des éleveurs ayant les capacités de piloter leur élevage avec des tableaux de bord (alimentation, analyses lait...).
- Des éleveurs "professionnels" bien informés (aides, financements, actualité...).



"Un éleveur isolé est un éleveur fragile !"

Préparer les éleveurs à faire face et à réagir

Accompagnement, encadrement, « coaching »...



Merci de votre attention

